

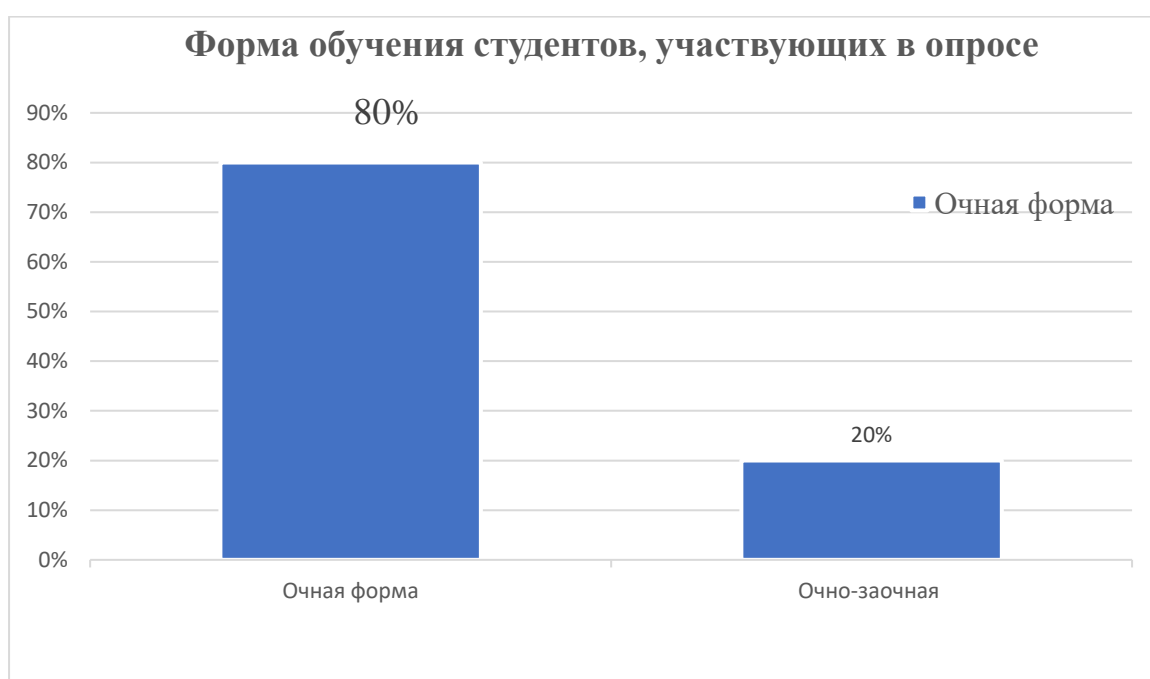
Анализ результатов опросов обучающихся ОГБПОУ «КМК» об удовлетворенности условиями, содержанием, организацией и качеством образовательного процесса в целом и отдельных дисциплин (модулей) и практик в рамках реализации образовательной программы среднего профессионального образования

Во втором полугодии (семестре) 2021/2022 уч. года было проведено анкетирование обучающихся ОГБПОУ «КМК» об удовлетворенности образовательной деятельностью.

В ходе исследования было опрошено 90% от общего количества обучающихся.

1. Укажите форму обучения студента.

80 % респондентов, участвующих в опросе выбрали ответ «Очная форма», 20 % «очно-заочная форма».

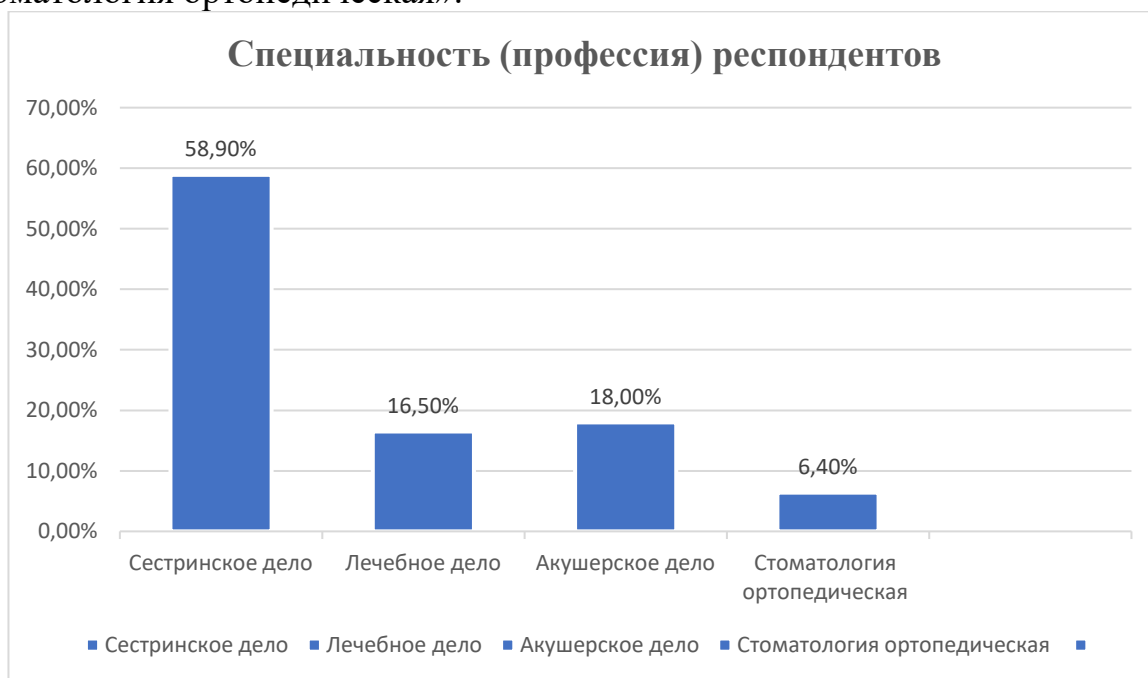


2. Укажите курс, на котором обучается студент

24% респондентов выбрали ответ «1 курс», 23% выбрали ответ «2 курс», 31,8% выбрали ответ «3 курс», 24,5 % выбрали ответ «4 курс».



3. Укажите специальность, на которой обучается студент
 58,9% опрошенных студентов выбрали специальность «Сестринское дело», 16,5% студентов выбрали специальность «Лечебное дело», 18% студентов выбрали специальность «Акушерское дело», 6,4% респондентов выбрали специальность «Стоматология ортопедическая».



4. Испытываете ли вы трудности в обучении, если да, то какие?
 89,2% респондентов выбрали позицию «Нет, не испытываю трудностей», 2,6% выбрали ответ «Да, высокая нагрузка», 2,3% выбрали ответ «Да, отсутствие интереса к дисциплинам», у 2,4% респондентов «Да, ухудшилось состояние здоровья», 1,1 респондентов испытывают трудности в общении с одногруппниками, 2% студентов испытывают трудности в общении с педагогами



5.Оцените степень вашей удовлетворенности (0 - затрудняюсь ответить, 1 – не удовлетворен, 5 – удовлетворен полностью):

73% обучающихся полностью удовлетворены профессионализмом педагогов, 23 % выбрали ответ «Частично удовлетворен», 2,3% респондентов не определились «Удовлетворены или не удовлетворены», 1,7% обучающихся затрудняются ответить.

78,2% обучающихся полностью удовлетворены оборудованием кабинетов, 18,6% выбрали ответ «Частично удовлетворен», 3,2% обучающихся затрудняются ответить.

94%обучающихся полностью удовлетворены санитарно-гигиеническими условиями, 2,89% выбрали ответ «Частично удовлетворен», 3,11% обучающихся не определились с ответом.

63 %обучающихся полностью удовлетворены обеспеченностью учебниками и пособиями, 25% выбрали ответ «Частично удовлетворен», 7,4% обучающихся не определились с ответом.

79,9% обучающихся полностью удовлетворены использованием современных технологий обучения, 20,1% выбрали ответ «Частично удовлетворен».

90%обучающихся полностью удовлетворены организацией досуговой деятельности, 8 % выбрали ответ «Частично удовлетворен», 2% обучающихся затрудняются ответить.

78 %обучающихся полностью удовлетворены организацией практик, 22% выбрали ответ «Частично удовлетворен».



6. Удовлетворены ли Вы?

82% обучающихся полностью удовлетворены организацией учебного процесса, 16% выбрали ответ «Частично удовлетворен», 2% обучающихся выбрали ответ «Не удовлетворен».

81% обучающихся полностью удовлетворены взаимоотношениями между студентами, 19% выбрали ответ «Частично удовлетворен».

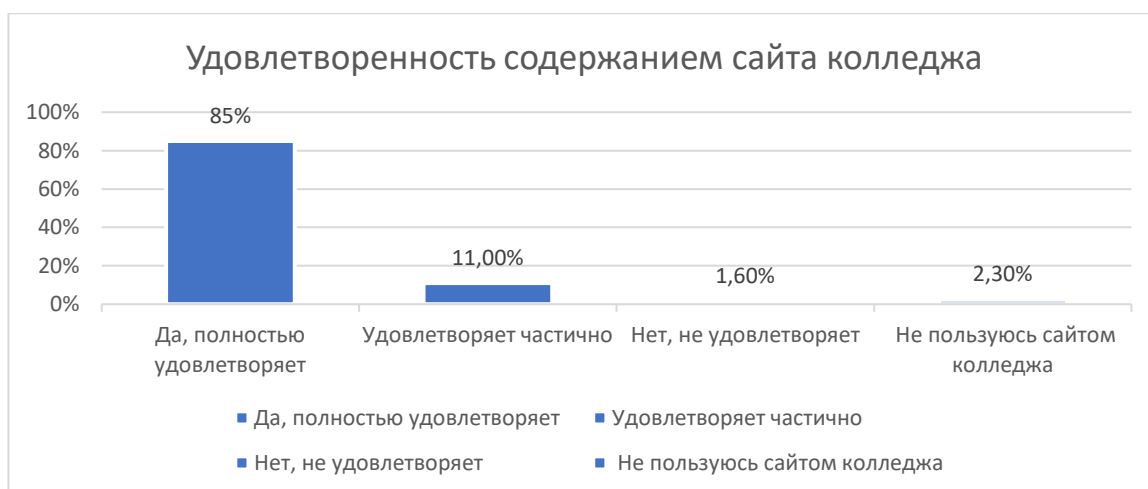
89% обучающихся полностью удовлетворены взаимоотношениями с педагогами, 9% выбрали ответ «Частично удовлетворен», 4% обучающихся выбрали ответ «Затрудняюсь ответить».

83% обучающихся полностью удовлетворены взаимоотношениями с администрацией, 14% выбрали ответ «Частично удовлетворен», 3% обучающихся выбрали ответ «Не удовлетворен».



7. Удовлетворяет ли Вас информационное содержание сайта колледжа?

85 % обучающихся выбрали ответ «Да, полностью удовлетворяет», 11% выбрали ответ «Удовлетворяет частично», 1,6% обучающихся выбрали ответ «Нет, не удовлетворяет», 2,3 % выбрали ответ «Не пользуюсь сайтом колледжа».



8. Какие проблемы Вы видите в организации учебного процесса в колледже?

13% обучающихся выбрали ответ «Недостаточное количество часов, выделяемых для значимых дисциплин», 9% выбрали ответ «Отсутствие необходимой материально-технической базы», 42% обучающихся выбрали ответ «Перегруженность аудиторий», 8 % выбрали ответ «Несоответствие изучаемых дисциплин получаемой специальности», 6% выбрали ответ «Недостаточное количество практических занятий», 22% выбрали ответ «Проблем нет».



9. Как бы Вы оценили качество образования, которое дает колледж?
 78% обучающихся выбрали ответ «Отличное», 22% выбрали ответ «Хорошее», 6% обучающихся выбрали ответ «Удовлетворительное».



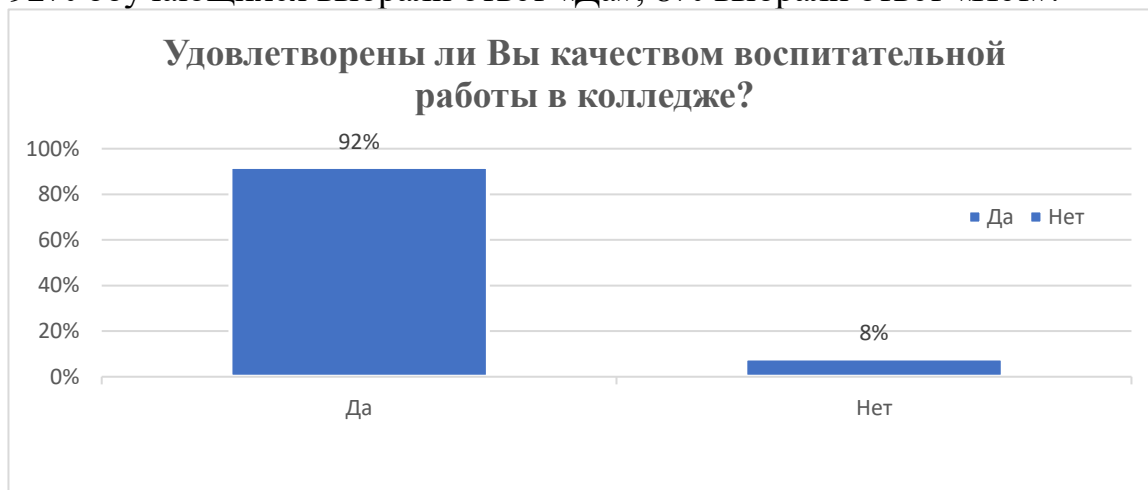
10. Удовлетворены ли Вы качеством образовательных услуг в колледже?

98% обучающихся выбрали ответ «Да», 2% выбрали ответ «Нет».



11. Удовлетворены ли Вы качеством воспитательной работы в колледже?

92% обучающихся выбрали ответ «Да», 8% выбрали ответ «Нет».



12. Если бы Вам представилась возможность еще раз выбрать учебное заведение для обучения, выбрали бы Вы наш колледж?

78% обучающихся выбрали ответ «Да», 21,5% выбрали ответ «Скорее да, чем нет», 2,6% выбрали ответ «Скорее нет, чем да», 2% выбрали ответ «Нет».



13.Рекомендовали бы Вы колледж своим друзьям, знакомым и родственникам для получения качественного образования?

78,2% обучающихся выбрали ответ «Да», 16,2% выбрали ответ «Скорее да, чем нет», 3,6% выбрали ответ «Скорее нет, чем да», 2% выбрали ответ «Нет».

